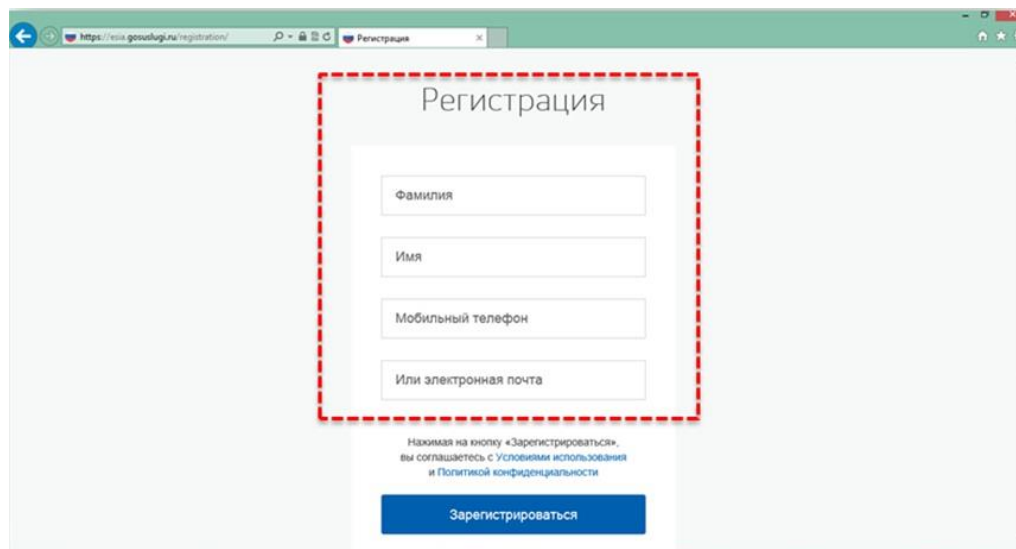


## Инструкция по подаче заявления о приеме в Колледж на портале государственных и муниципальных услуг Республики Татарстан с помощью ЕСИА

**Внимание!!!** Регистрация в ЕСИА и подача заявления через **личный кабинет** осуществляется **самим абитуриентом**.

**Шаг 1.** Зарегистрируйтесь на Портале государственных и муниципальных услуг Республики Татарстан (<https://uslugi.tatarstan.ru>) (потребуется мобильный телефон).

**Шаг 2.** Зарегистрируйтесь на Портале госуслуг РФ (<https://www.gosuslugi.ru>) для получения учетной записи ЕСИА (потребуется мобильный телефон или электронная почта).



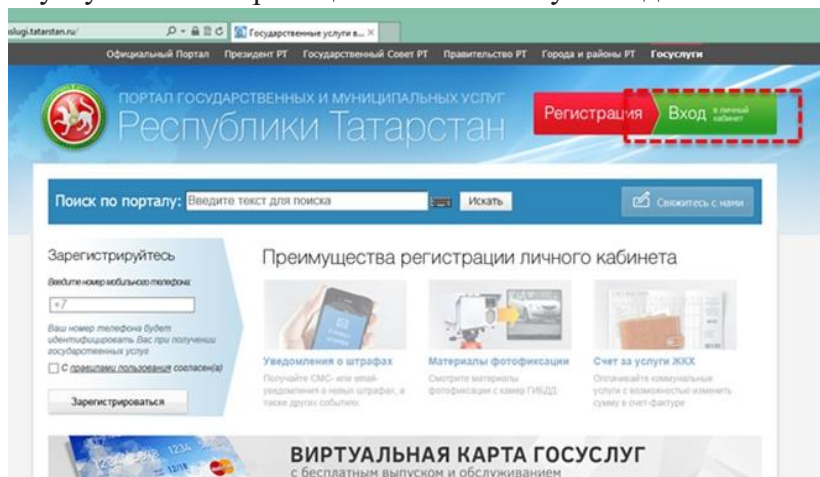
The screenshot shows a web browser window with the URL <https://www.gosuslugi.ru/registration/>. The page title is "Регистрация". It features a registration form with the following fields: "Фамилия", "Имя", "Мобильный телефон", and "Или электронная почта". Below the form, there is a note: "Нажимая на кнопку «Зарегистрироваться», вы соглашаетесь с [Условиями использования](#) и [Политикой конфиденциальности](#)". At the bottom of the form is a blue button labeled "Зарегистрироваться".

**Шаг 3.** Доведите учетную запись ЕСИА до уровня «Стандартная». Для ее создания нужно указать в профиле СНИЛС и данные документа, удостоверяющего личность, и отправить их на проверку. Личные данные проходят проверку в Федеральной Миграционной Службе и Пенсионном фонде РФ. На ваш электронный адрес будет направлено уведомление о результатах проверки. (Проверка может занять время)

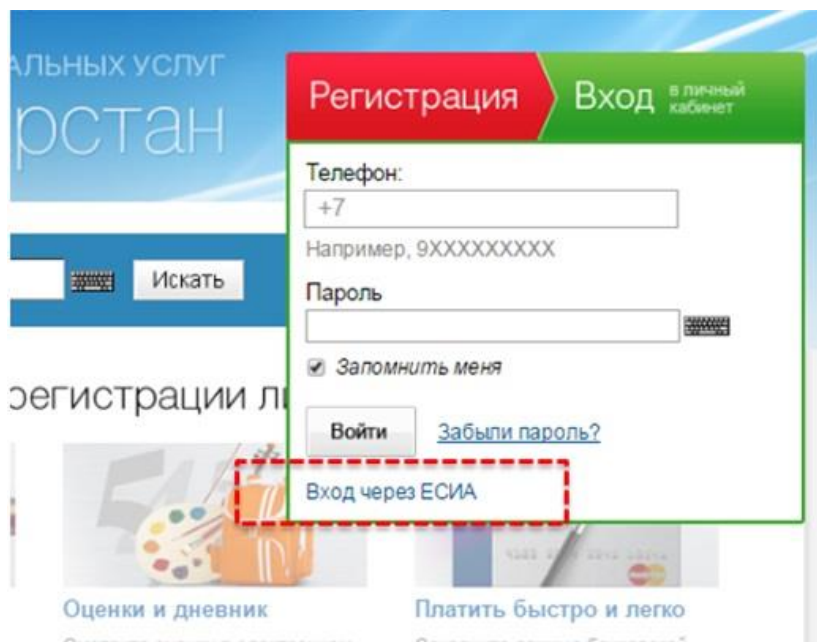
**Шаг 4.** Пройдите авторизацию на Портале государственных и муниципальных услуг Республики Татарстан (<https://uslugi.tatarstan.ru>) с помощью ЕСИА.

Для этого необходимо:

- в правом верхнем углу главной страницы нажать кнопку «Вход в личный кабинет»



- нажав кнопку, откроется окно авторизации, где нужно нажать кнопку «Вход через ЕСИА», после нажатия которой будет осуществлен переход на Единый портал государственных и муниципальных услуг [www.gosuslugi.ru](http://www.gosuslugi.ru)



- на Едином портале государственных и муниципальных услуг [www.gosuslugi.ru](http://www.gosuslugi.ru) необходимо пройти процедуру авторизации, для этого необходимо ввести логин (или СНИЛС, или e-mail, или номер мобильного телефона), пароль, указанные Вами при регистрации в Шаге 2, и нажать кнопку «Войти».

- после авторизации в ЕСИА откроется окно подтверждения успешного осуществления входа через ЕСИА на Портале государственных и муниципальных услуг Республики Татарстан [uslugi.tatarstan.ru](http://uslugi.tatarstan.ru)

**Шаг 4.** Подайте заявление в электронном виде на Портале государственных и муниципальных услуг Республики (<https://uslugi.tatarstan.ru>). Для этого необходимо выбрать окно «Школа и кружки», далее «Среднее профессиональное образование».

*Для подачи заявления данные аттестата, средний балл.*

